



Statistics
Canada

Statistique
Canada

Avons-nous les données nécessaires pour comprendre l'instabilité des ménages?

Débat d'experts

Colloque de recherche
stratégique

Catherine Van Rompaey
Directrice, Comptes économiques nationaux
Statistique Canada

9 mars 2018

Canada 



Ce qu'offre Statistique Canada actuellement

➤ Indicateurs macroéconomiques

- Diffusion trimestrielle des revenus, de la consommation, de l'épargne et du patrimoine de l'ensemble des ménages
 - Cadre comptable national cohérent couvrant tous les secteurs
 - Normes rigoureuses facilitant les comparaisons à l'échelle internationale

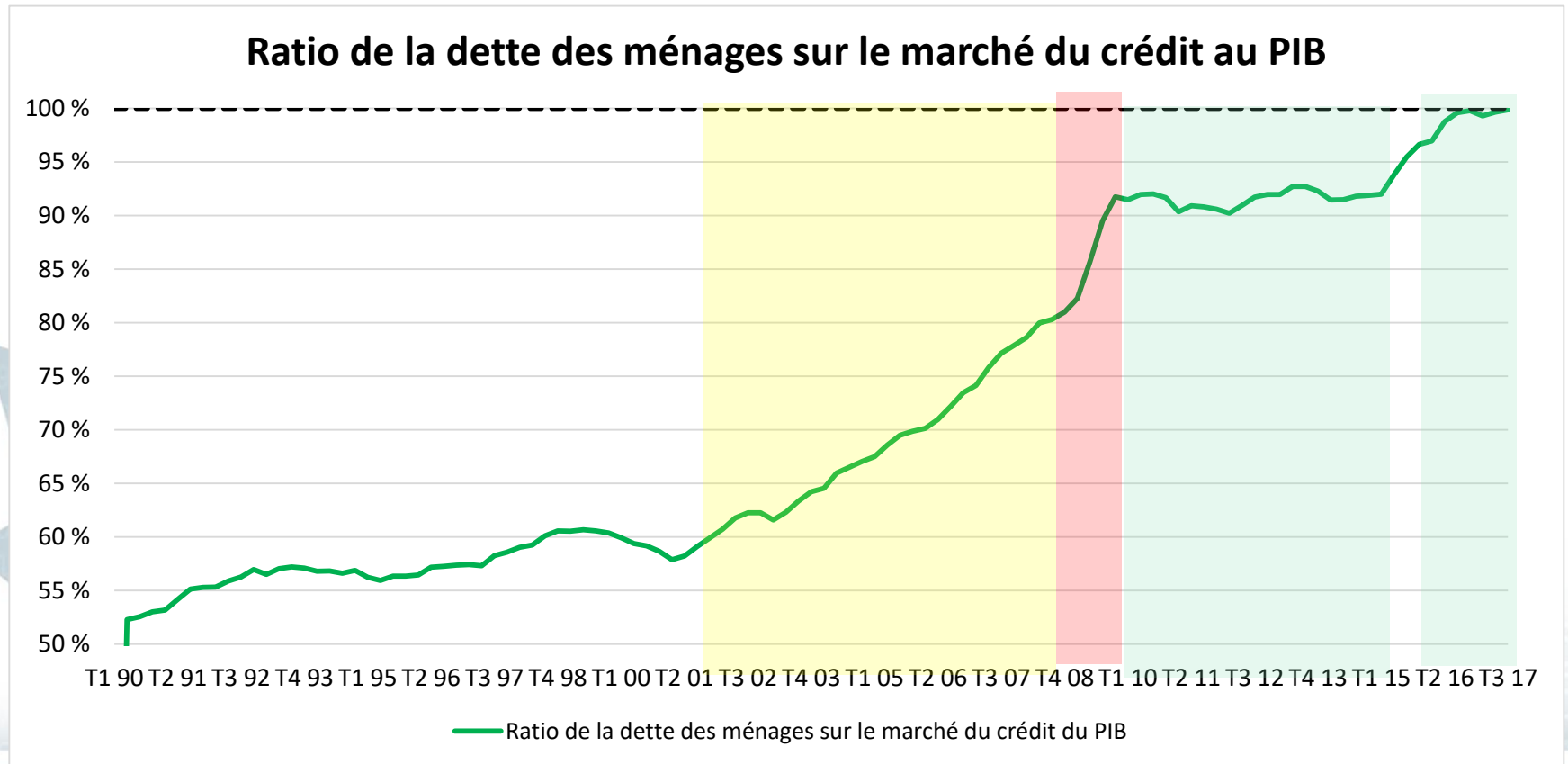
➤ Sources d'origine microéconomique

- Large éventail d'enquêtes menées auprès des ménages et dossiers administratifs (fiscaux)
- Principalement, enquêtes annuelles ou produits d'origine fiscale (T1)
- Indicateurs réguliers du marché du travail (EPA, EERH)



Dettes des ménages sur le marché du crédit

- Sur l'ensemble de la période allant du T1 1990 au T3 2017

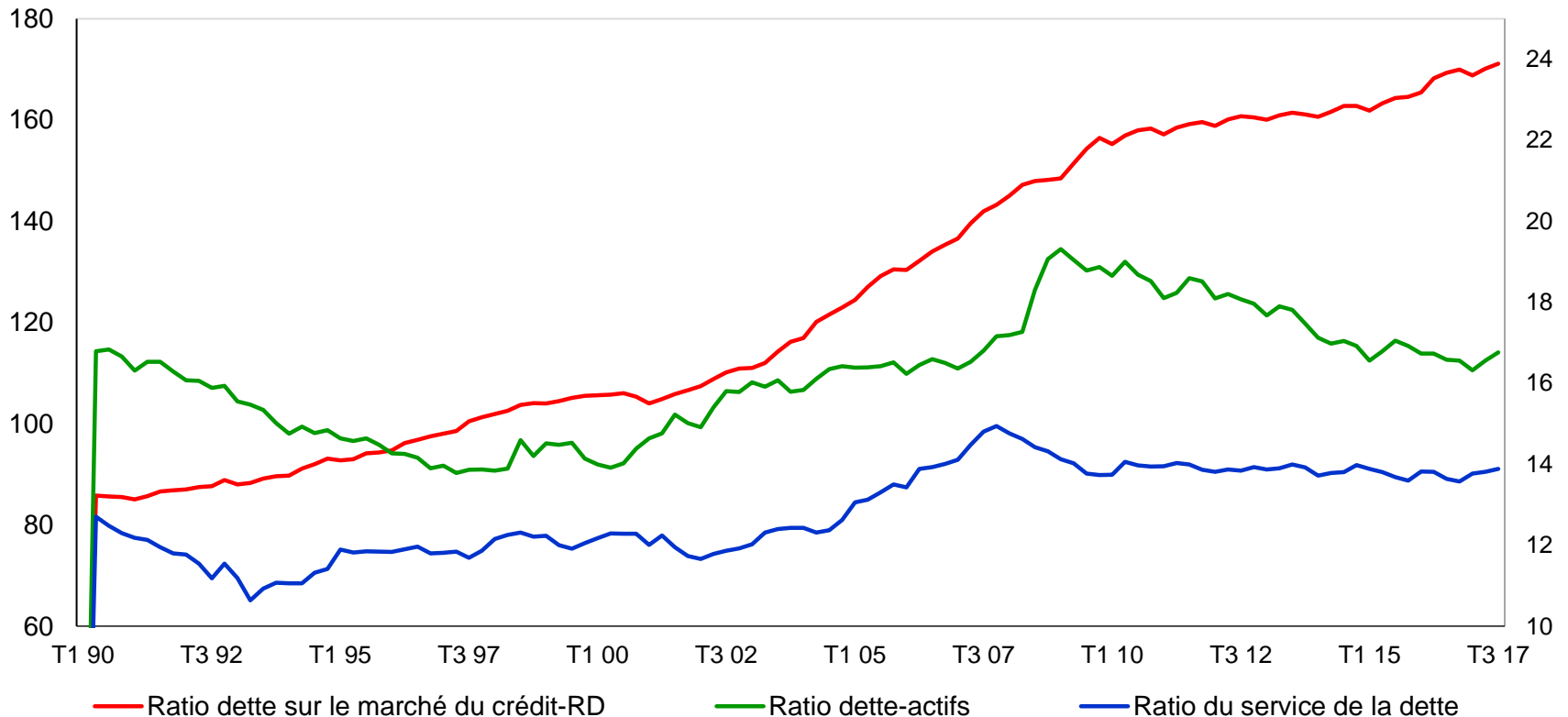




Indicateurs de l'endettement du secteur des ménages

- Le ratio de la dette sur le marché du crédit au revenu disponible a augmenté d'un point de pourcentage pour s'établir à 171,1 % au T3 2017

Indicateurs de l'endettement des ménages





Zoom sur l'ensemble des résultats...

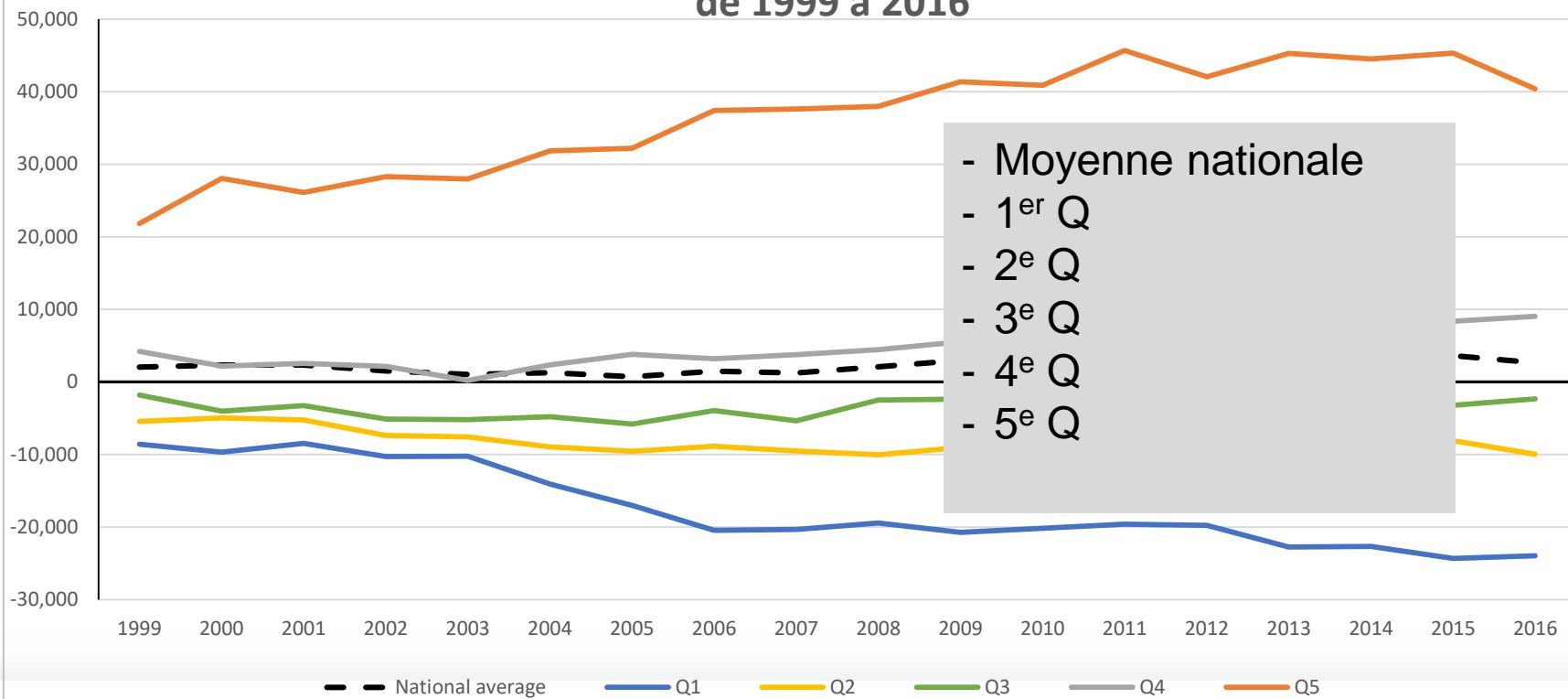
- **Comptes économiques répartis pour le secteur des ménages**
 - Établissement de statistiques macroéconomiques à partir de microdonnées
 - Revenu, consommation, épargne et patrimoine présentés par quintile et selon certaines caractéristiques des ménages
 - Mise en concordance avec les mesures macroéconomiques pour faire ressortir les effets distributifs des changements économiques

- Vision à plus long terme des bases de données fondamentales sous-jacentes à l'échelle des ménages afin de maximiser la souplesse des analyses



Décomposition de l'épargne des ménages

Épargne nette par quintile de revenu, montant en dollars par ménage, de 1999 à 2016





Est-ce suffisant?

- Les sources existantes manquent de granularité, de profondeur et d'actualité.
 - L'instabilité financière ne peut être évaluée « globalement ».
 - Les décisions stratégiques en temps réel exigent des renseignements à jour.

Enjeux statistiques :

- Besoin de solutions novatrices pour répondre aux demandes d'information
 - *sans* imposer de nouveau fardeau aux ménages de moins en moins enclins à répondre;
 - *en offrant* des garanties claires et crédibles de sécurité et de confidentialité;
 - *en maintenant* ou en améliorant la qualité des données.



La nouvelle frontière...

La modernisation de Statistique Canada mise sur les méthodes de pointe pour répondre aux besoins d'information.

- Approche centrée sur les utilisateurs
- Acquisition de nouvelles sources administratives découlant de l'économie numérique
- Techniques frontales en matière de mégadonnées et de couplage de dossiers
- Sécurité et confidentialité blindées des données

Exemple : Programme de la statistique du logement canadien

Projet pionnier de la modernisation de Statistique Canada :

- Combine un large éventail de sources administratives et d'enquête au sein d'une base de données nationale complète.
 - Caractéristiques de logement et valeurs des propriétés
 - Obligations financières correspondantes et caractéristiques détaillées
- Nouvelles perspectives sur le marché du logement et l'instabilité financière
- Possibilité d'établir des statistiques détaillées géographiquement ciblées
 - La publication de décembre était axée sur les propriétés détenues par des non-résidents à Toronto et Vancouver.